



PRODUSE MEDICALE PROFESIONALE

STETOSCOAPE GIMA

Este necesar să semnalati orice incident grav care are loc în legătură cu dispozitivul medical furnizat de noi, atât nou, cât și autorităților competente din Statul membru unde aveți sediul.

REF

32512 - 32516 - 32518 - 32524 - 32529 - 32531 - 32532 - 32533 - 32534
32535 - 32536 - 32537 - 32538 - 32539 - 32540 - 32541 - 32550 - 32551
32552 - 32555 - 32557 - 32558 - 32559 - 32560 - 32561 - 32562 - 32563
32564 - 32565 - 32566 - 32567 - 32568 - 51000 - 51001 - 51002 - 51003
51004 - 51010 - 51011 - 51012

M325 T2-M-Rev.1-05.20



Gima S.p.A.
Via Marconi, 1 - 20060 Gessate (MI) Italy
gima@gimaitaly.com - export@gimaitaly.com
www.gimaitaly.com
Made in China



Aceste dispozitive medicale sunt destinate ausculțației.

Reglarea poziției tuburilor metalice binaurale

Poziționați tuburile astfel încât să fie înclinate la aproximativ 15°, iar olivele auriculare să fie aliniată cu podul nasului, orientate înainte față de Dvs. (vezi ilustrația).

Astfel tuburile binaurale vor fi aliniată cu canalul urechii și veți obține un sunet clar, ascuțit.

Ținând tuburile binaurale metalice în fața Dvs., cu un tub în fiecare mână, deschideți-le, separând tuburile și introduceți olivele auriculare în urechile Dvs.

Reglarea tensiunii arcului tuburilor metalice binaurale

Dacă vă simțiți inconfortabil sau performanțele sunt slabe, reglați tensiunea tuburilor metalice. Apăsând ușor tuburile binaurale metalice unul însprescel alt pentru a crește tensiunea, separați-le pentru a o reduce.



- **Atenție: o tensiune excesivă ar putea slăbi arcul.**
- **Pentru o prestație mai bună, este important să folosiți olive auriculare de dimensiune potrivit pentru urechile Dvs. Acest lucru este important mai ales dacă folosiți olive auriculare moi și confortabile.**

Înlocuirea diafragmei

Deoarece diafragma este solid și concepută pentru a dura timp îndelungat, s-ar putea să fie necesar să o înlocuiți.

În acest caz, procedați după cum urmează:

- Îndepărtați inelul interior, având grijă să nu-l deteriorați (pentru modelele cu șuruburi, rotiți inelul în sens invers acelor de ceasornic), apoi trageți afară diafragma.
- Fixați noua diafragmă și re poziționați inelul interior asigurându-vă că este bine fixat (pentru modelele cu șuruburi, rotiți inelul în sensul acelor de ceasornic).

Selectarea frecvenței / amortizării exclusiv pentru modelele cu cap dublu

Prin rotirea capului stetoscopului 180° puteți schimba modul de ascultare deschizând (sau închizând) partea pe care doriți să o folosiți, fie diafragma, fie clopotul deschis: selectați diafragma dacă doriți să ascultați frecvențe înalte, sau clopotul deschis pentru a asculta frecvențe scăzute. Dacă diafragma este deschisă, clopotul va fi închis, blocând sunetul provenit de la clopot și vice-versa. Pentru a stabili care dintre cele două laturi este activă, poziționați olivele auriculare în urechi și exercitați o presiune ușoară asupra diafragmei sau asupra orificiului clopotului.

Curățarea și întreținerea

Curățarea regulată și periodică va asigura cele mai bune performanțe de-a lungul timpului:












- Păstrați departe de căldură extremă sau frig extrem, de solvenți și de uleiuri.
- Nu scufundați produsul în lichide și nu-l supuneți proceselor de sterilizare.
- Dezinfectați produsul după fiecare utilizare, folosind o soluție din alcool izopropilic 70%.
- Evitați deteriorarea produsului cauzată de obiecte ascuțite.
- Deșurubați în mod regulat olivele auriculare pentru a le păstra curate. Curățați olivele auriculare (și diferitele piese componente ale produsului, dacă este necesar) cu alcool sau apă curată și uscați-le complet înainte de a le reasambla. Asigurați-vă că olivele auriculare au fost reezate în mod sigur la capetele tuburilor metalice.

- Nu folosiți produsul dezasamblat (de ex. fără oțelurile auriculare) și/sau în cazul în care există deteriorări vizibile

TERMENII DE GARANȚIE AI GIMA

Se aplică garanția B2B standard de 12 luni specifică GIMA.

	Atenție: Citiți și urmați cu atenție instrucțiunile (avertismentele) de utilizare
	Păstrați la loc răcoros și uscat
	Păstrați în loc ferit de lumina soarelui
	Produs tor
	Citiți instrucțiunile de utilizare
	Dispozitiv medical conform cu regulamentul (UE) 2017/745
	Codul produsului
	Numărul lotului
	Dispozitiv medical

Subsemnata MARCU ALINA BIANCA, interpret și traducător autorizat pentru limbile străine italiană și engleză, în temeiul autorizației nr.31329, din data de 08.04.2011, eliberată de Ministerul Justiției din România, certifică exactitatea traducerii efectuate din limba engleză în limba română, în conformitate cu documentul original care mi-a fost prezentat, conținutul prezentat a fost tradus complet, fără omisiuni și cenzuri, prin traducere, în scris și nu i-a fost denaturat conținutul și sensul.

INTERPRET ȘI TRADUCĂTOR AUTORIZAT
MARCU ALINA BIANCA

Traducător și Interpret Autorizat
MARCU ALINA-BIANCA
Aut. M.J. Nr. 31329 / 2011
Limbile Engleză - Italiană



CartoMed

echipamente medicale si consumabile