



PRODUSE MEDICALE PROFESIONALE

KIT ATELE CU VACUUM

Toate accidentele grave legate de dispozitivul medical furnizat de noi trebuie raportate producatorului si autoritatii competente din statul membru in care se afla sediul dumneavoastra social.



Gima S.p.A.
Via Marconi, Nr. 1 – 20060 Gessate (MI) Italia
gima@gimaitaly.com – export@gimaitaly.com
www.gimaitaly.com
Fabricat in China



DESCRIERE

Acesta este un produs de vid care are o supapa dupa evacuarea aerului cu pompa, va deveni solid pentru a obtine efectul de restrictie.

Deschideti supapa cand nu o utilizati. Apoi se va umple cu aer si trusa de atele va fi suficient de moale pentru a fi pusa intr-o punga.

PASI

1. Deschideti supapa, rasuciti butonul la setarea „DESCHIS”.
2. Desfaceti-l pentru a distribui uniform particulele in intregul produs.
3. Introduceti teava accesoriului de aspiratie in supapa si evacuatii mai intai putin aer pe baza faptului ca particulele nu se misca in produs. Rasuciti butonul la setarea „INCHIS”.
4. Puneti produsul pe partea ranita a corpului cu grija.
5. Deschideti supapa (rasuciti butonul la „DESCHIS”), continuati sa evacuatii aerul pana cand produsul devine complet solid. Inchideti supapa (rasuciti butonul la setarea „INCHIS”) si scoateti conducta.



Atentie











1. Produsul trebuie utilizat numai de personal instruit.
2. Daca au aparut fenomene de atenuare in timpul procesului de restrictie, continuati evacuarea dispozitivului pana cand membrul pacientului este imobilizat.

Verificati supapa daca este inchisa.

3. Dispozitivul trebuie verificat intotdeauna inainte de utilizare pentru a detecta anomalii de functionare sau deteriorari cauzate de transport sau depozitare.

DEPOZITARE SI INTRETINERE

1. Curatati produsul dupa fiecare utilizare.
2. Nu utilizati substante chimice agresive pentru curatare.
3. Temperatura de depozitare si utilizare: nu poate fi mai mica de -30°C.

	Codul produsului		Data productiei
	Atentie: cititi instructiunile si avertizarile cu atentie		Dispozitiv medical conform Regulamentului (UE) 2017/745
	Dispozitiv medical		A se pastra intr-un loc racoros si uscat
	Consultati instructiunile de folosire		Feriti de lumina solara
	Producator		Numar lot

TERMENI DE GARANTIE GIMA

Se aplica garantia standard B2B Gima de 12 luni.

Subsemnatul Oprea Lucian Gabriel traducator autorizat pentru limba Engleza in temeiul autorizatiei nr.1804 din data de 25.07.2018, certific exactitatea traducerii efectuata din limba Engleza in limba Romana, ca textul prezentat a fost tradus complet, fara omisiuni, si ca prin traducere, inscrisul nu i-a fost denaturat continutul si sensul.

OPREA LUCIAN
TRADUCATOR
AUTORIZAT

SERIA E
NR 1804



CartoMed
si consumabile
echipamente medicale