

AMBALARE



PACHET 1 BUC

1 Practi-Man Advance, 1 Manual, 5 plamani, 2 valve și 1 geanta de transport

CERTIFICAT DE GARANȚIE



Acest produs a trecut cu succes cele mai stricte controale de calitate înainte de a părăsi fabrica. Cu toate acestea, orice defecțiune datorată defecțiunilor de asamblare și/sau a componentelor, vă rugăm să citiți garanția și să luați legătura cu distribuitorul oficial din zonă.

VICEDO MARTÍ, S.L. garantează că acest produs este lipsit de defecte de material și de fabricație în momentul achiziționării pentru o perioadă de DOI ANI de la data facturării.

În cazul în care, în timpul perioadei de garanție, există un defect al produsului care poate fi atribuit procesului de fabricație, defectului de material și/sau fabricării, consumatorul trebuie să informeze distribuitorul oficial în termen de 10 zile lucrătoare de la aflarea defectului și, la discreția distribuitorului oficial, produsul va fi reparat, fie înlocuit.

CONDIȚIILE DE GARANȚIE:

Detalii și documentație: Pentru a beneficia de acoperire în garanție este necesară o copie a facturii de achiziție a produsului. În plus față de specificul achiziției produsului, factura trebuie să furnizeze următoarele informații: numele și adresa cumpărătorului.

Excluderi: Această garanție exclude în mod specific următoarele:

-Deteriorări și/sau defecte ale produsului care rezultă din utilizarea necorespunzătoare sau din neglijența utilizatorului, inclusiv utilizarea produsului în alte scopuri decât cele pentru care a fost conceput.

-Deteriorări și/sau defecte cauzate de utilizarea unor agenți externi, cum ar fi varul sau alte substanțe chimice nocive sau corozive.

-Deteriorări și/sau defecte datorate întreținerii necorespunzătoare sau lipsei de curățare.

-Deteriorări și/sau defecte care rezultă din utilizarea unor piese ale manechinului care nu sunt fabricate de producătorul manechinului.

Acoperire geografică: Garanția este extinsă la toate țările în care acest produs este vândut de un distribuitor, VICEDO MARTÍ, S.L. sau atribuit de VICEDO MARTÍ, S.L.

Anularea garanției: Garanția produsului este anulată:

- În caz de deteriorare cauzată de reparații efectuate de alte persoane decât agenții de service autorizați de VICEDO MARTÍ, S.L. și/sau dacă în manechin sunt utilizate alte piese sau accesorii decât cele originale sau accesorii fabricate de VICEDO MARTÍ, S.L.
- Prin modificarea datelor de pe factură, schimbarea vânzării sau bonului de livrare.



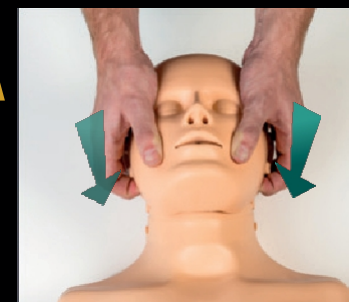
PRACI-MAN

CPR MANIKIN
Advance

CARACTERISTICI ȘI FUNCȚII CHEIE



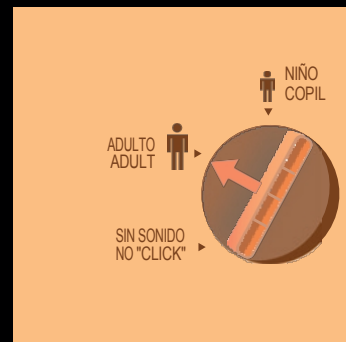
SIMULATOR 2 ÎN 1
Antrenament de resuscitare pentru adulți și copii cu un singur manechin.



MANEVRĂ DE ÎMPINGERE A MAXILARULUI

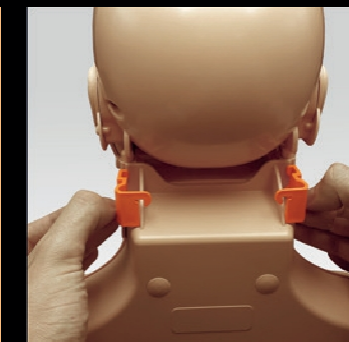


FUNCȚIA DE RESPIRAȚIE: SISTEM DE TIP REAL
Sistem de respirație exclusivist inclusiv un nas funcțional unic.



SELECTOR EXCLUSIV CU TREI POZIȚII

Adult, copil și test (fără clic).



CLEME DE BLOCARE A CAPULUI



FORMARE AED
Tampoanele nu lasă reziduuri pe piele.

PRACI-MAN
CPR TRAINING SOLUTIONS
by Vicedo Marti

ASAMBLAREA PRACTI-MAN ADVANCE

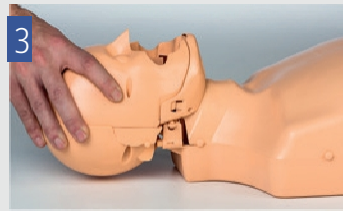
RECOMANDĂRI DE CURĂȚARE ȘI DEZINFECTARE



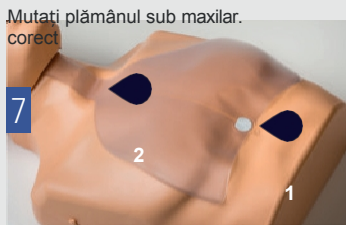
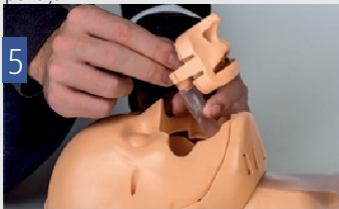
Îndepărtați pielea de pe piept.



Îndepărtați pielea de pe față.



Asigurați-vă că capul este fixat corect de cele două tamponi care îl leagă de trunchi.



Mutați plămânul sub maxilar corect.



Conectați supapa la plămân.



Asigurați-vă că supapa este atașată la cap.

Asigurați-te:

1. Pentru a atășa plămânul pe cercul marcat cu ajutorul autocolantului.
2. Plămânul se sprijină ușor pe gât.

Montați pielea feței, verificând dacă nasul, gura și fila superioară sunt în poziția corectă.

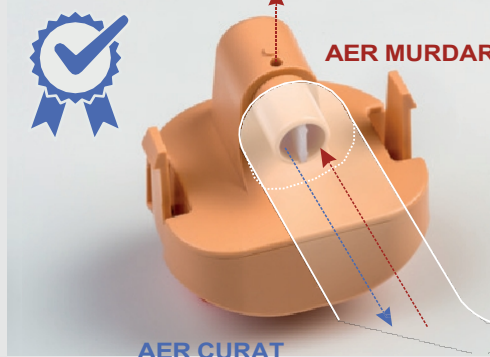
Așezați pielea pieptului și atașați-o la stifturi.

Pentru a asigura o igienă maximă, producătorul recomandă curățarea temeinică a dispozitivului Practi-Man Advance după fiecare utilizare, conform instrucțiunilor de mai jos:

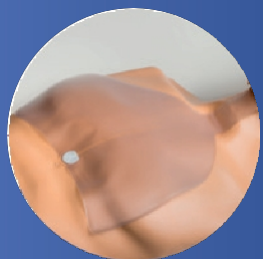


Simulatorul trebuie dezinfectat la sfârșitul fiecărei sesiuni de formare. Separați pielea feței de cap pentru a curăța buzele și fața.

Pentru o mai bună curățare, puneți pielea feței într-un recipient cu apă și dezinfectant, curățați-o cu grijă și uscați-o pentru o funcționare corectă.



ÎNLOCUITORI PRACTI-MAN ADVANCE



LUNG



(Ref. SP-001 (AD))



VALVĂ



(Ref. SP-002 (AD))

După fiecare utilizare, supapa Practi-Man Advance trebuie dezinfectată și lăsată să se usuce pentru o funcționare corectă.



PROTECȚIE ÎN TIMPUL FORMĂRII



FACE SHIELD

Dispenser box of 50 units

Plămânul Practi-Man Advance este semi-utilizabil și poate fi folosit pentru a antrena un grup de persoane într-o ședință fără a fi nevoie să îl schimbați. Dacă pieptul nu se mai ridică în timpul sesiunii de antrenament, verificați dacă plămânul nu este umed. Dacă este, înlocuiți-l cu unul nou.



Cutie de distribuție cu 100 de unități (Ref. Face-MB (AD))

