

PACKAGING



PACHET 1 BUC

1 Practi-Man Advance, 1 Manual, 5 plamani, 2 valve
și 1 geanta de transport

CERTIFICAT DE GARANȚIE



Acest produs a trecut cu succes cele mai stricte controale de calitate înainte de a părăsi fabrica. Cu toate acestea, orice defecțiune datorată defecțiunilor de asamblare și/sau a componentelor, vă rugăm să citiți garanția și să luați legătura cu distribuitorul oficial din zonă.

VICEDO MARTÍ, S.L. garantează că acest produs este lipsit de defecte de material și de fabricație în momentul achiziționării pentru o perioadă de DOI ANI de la data facturării.

Dacă în timpul perioadei de garanție, există un defect al produsului care poate fi atribuit procesului de fabricație, defectului de material și/sau fabricării, consumatorul trebuie să informeze distribuitorul oficial în termen de 10 zile lucrătoare de la aflarea defectului și, la discreția distribuitorului oficial, produsul va fi reparat, fie înlocuit.

CONDIȚIILE DE GARANȚIE:

Detalii și documentație: Pentru a beneficia de acoperire în garanție este necesară o copie a facturii de achiziție a produsului. În plus față de specificul achiziției produsului, factura trebuie să furnizeze următoarele informații: numele și adresa cumpărătorului.

Excluderi: Această garanție exclude în mod specific următoarele:

-Deteriorări și/sau defecte ale produsului care rezultă din utilizarea necorespunzătoare sau din neglijența utilizatorului, inclusiv utilizarea produsului în alte scopuri decât cele pentru care este destinat.

-Deteriorări și/sau defecte cauzate de utilizarea de agenți externi, cum ar fi varul sau alte substanțe chimice nocive sau corozive.

-Deteriorări și/sau defecte datorate întreținerii necorespunzătoare sau lipsei de curățare.

-Deteriorări și/sau defecte care rezultă din utilizarea unor piese ale manechinului care nu sunt fabricate de către producătorul manechinului.

Acoperire geografică: Garanția este extinsă la toate țările în care acest produs este vândut de un distribuitor, VICEDO MARTÍ, S.L. sau atribuit de VICEDO MARTÍ, S.L.

Anularea garanției: Garanția produsului este anulată:

- În caz de deteriorare cauzată de reparații efectuate de alte persoane decât agenții de service autorizați ai VICEDO MARTÍ, S.L., și/sau dacă în manechin sunt utilizate alte piese sau accesorii decât cele originale sau accesorii fabricate de VICEDO MARTÍ, S.L.

- Prin modificarea datelor de pe factură, chitanța de vânzare sau bonul de livrare.

CPR MANIKIN PRACTI-MAN Advance

KEY FEATURES AND FUNCTIONS



SIMULATOR 2 IN 1
Antrenament de resuscitare pentru adulți și copii cu un singur manechin.

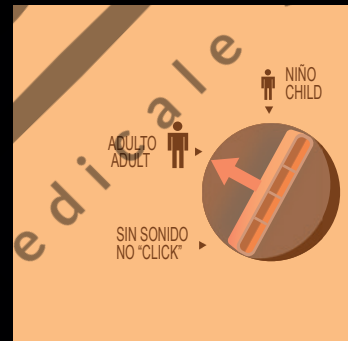


MANEVRĂ DE ÎMPINGERE A MAXILARULUI

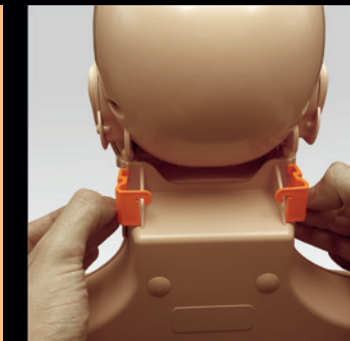


FUNCȚIA DE RESPIRAȚIE: SISTEM DE TIP REAL

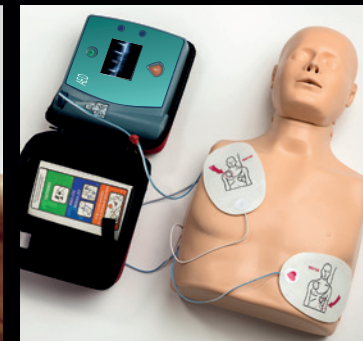
Sistem de respirație exclusivist
Inclusiv un nas funcțional unic.



SELECTOR EXCLUSIV CU TREI POZIȚII
Adult, copil și test (fără clic).



Cleme de blocare a capului



INSTRUIRE AED
Electrozii nu lasa reziduuri pe piele



VICEDO MARTÍ S.L. TEL. +34 965 554 708
C/ Ávila, 2 - 03440 Ibi - SPAIN

www.practiman.com - info@practiman.com - international@practiman.com



MADE IN SPAIN

PRACTI-MAN
CPR TRAINING SOLUTIONS
by Vicedo Marti

ASSEMBLY OF THE PRACTI-MAN ADVANCE

RECOMANDĂRI DE CURĂȚARE ȘI DEZINFECTARE



Îndepărtați pielea de pe piept.



Îndepărtați pielea de pe față.



Asigurați-vă că este atașat corect capul la cele două elemente tampon care îl leagă de trunchi.



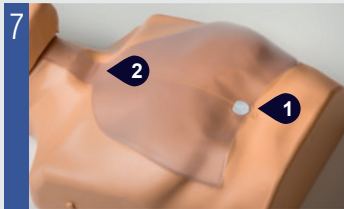
Mutați plămânul sub maxilar.



Conectați valva la plămân.



Asigurați-vă că valva este fixată corect la cap.



Asigurați-vă că:
1. Atașați plămânul pe cercul marcat cu ajutorul autocolantului.
2. Plămânul se sprijină lejer pe gât.



Montați pielea feței, verificând dacă nasul, gura și fila superioară sunt în poziția corectă.




Așezați pielea de pe piept și atașați-o la știfturi.

Pentru a asigura o igienă maximă, producătorul recomandă curățarea temeinică a dispozitivului Practi-Man Advance după fiecare utilizare, conform instrucțiunilor de mai jos:



Simulatorul trebuie dezinfectat la sfârșitul fiecărei sesiuni de formare. Separați pielea feței de cap pentru a curăța buzele și fața.

Pentru o mai bună curățare, puneți pielea feței într-un recipient cu apă și dezinfectant, curățați-o cu grijă și păstrați-o uscată pentru o funcționare corectă.

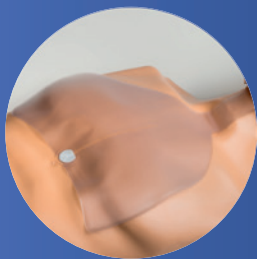


După fiecare utilizare, supapa Practi-Man Advance trebuie dezinfectată și lăsată să se usuce pentru o funcționare corectă.




Plămânul Practi-Man Advance este semi-reutilizabil și poate fi folosit pentru a antrena un grup de persoane într-o ședință fără a fi nevoie să îl schimbați. Dacă pieptul nu se mai ridică în timpul sesiunii de antrenament, verificați dacă plămânul nu este umed. Dacă este, înlocuiți-l cu unul nou.

Piese de schimb PRACTI-MAN ADVANCE



Plaman
(Ref. SP-001 (AD))



Valva
(Ref. SP-002 (AD))



Piele Fata
(Ref. Face-MB (AD))



Piele Piept
(Ref. Chest-MB)

PROTECȚIE ÎN TIMPUL INSTRUIRII



Protecția cu scut facial în timpul instruirii asigură o igienă maximă pentru practicarea resuscitării gură la gură.



Pentru a asigura o curățare corectă a manechinului, utilizați șervețelele de dezinfectare.